



SITUACION DE LOS RECHAZOS CUARENTENARIOS EN CITRICOS

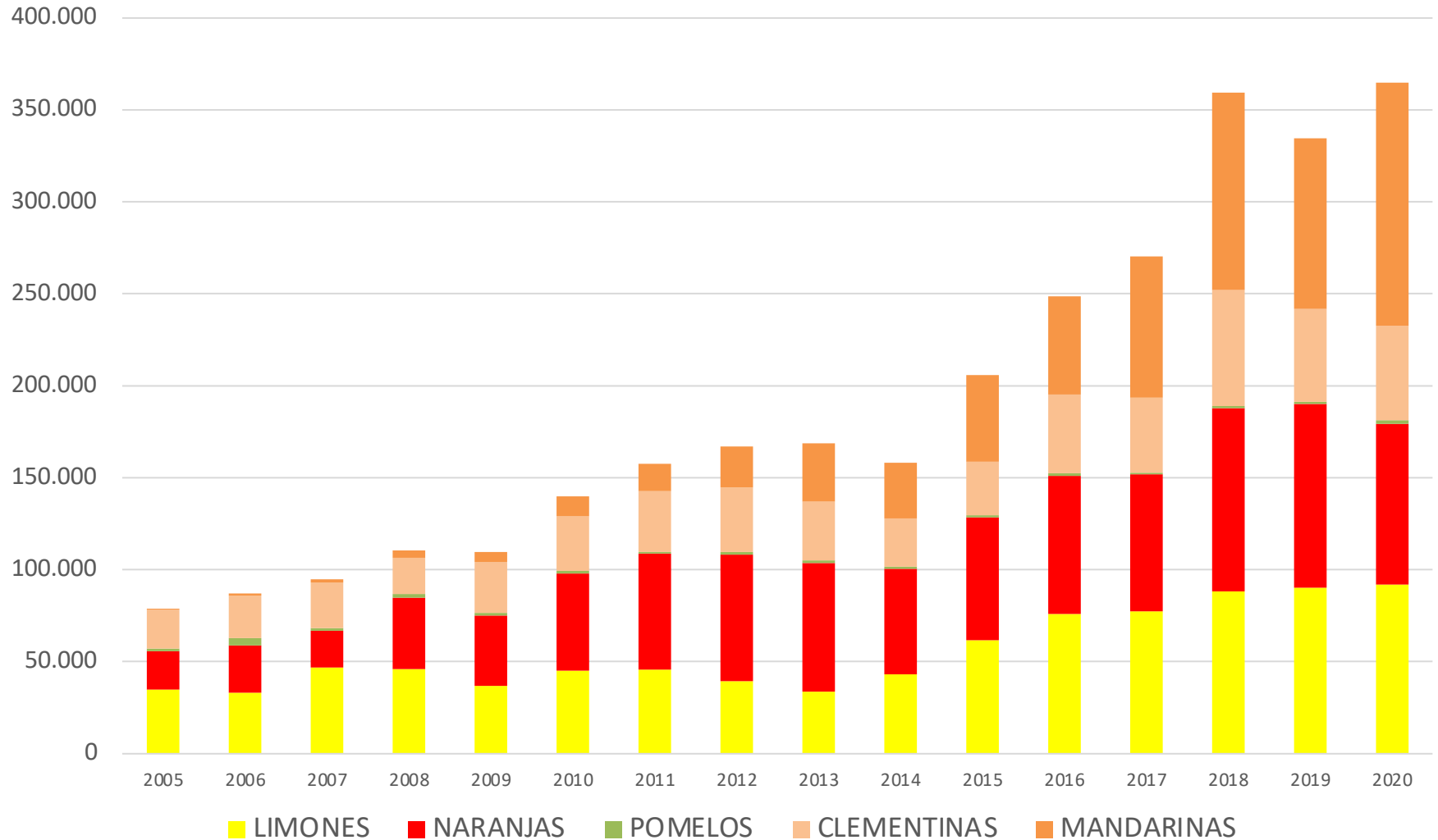
OCTUBRE 2020



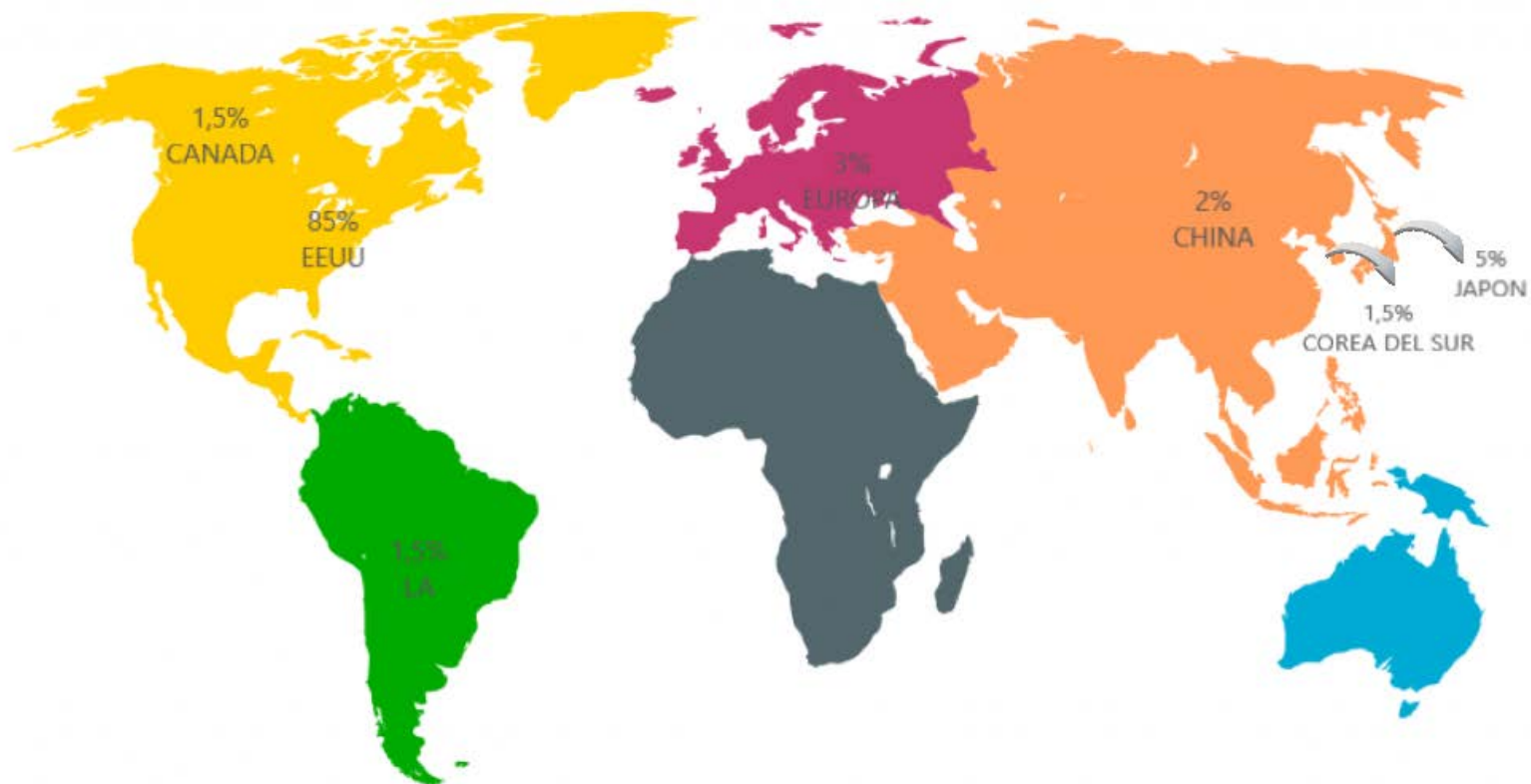
Monserrat Valenzuela
Gerente

Juan Enrique Ortúzar
Presidente

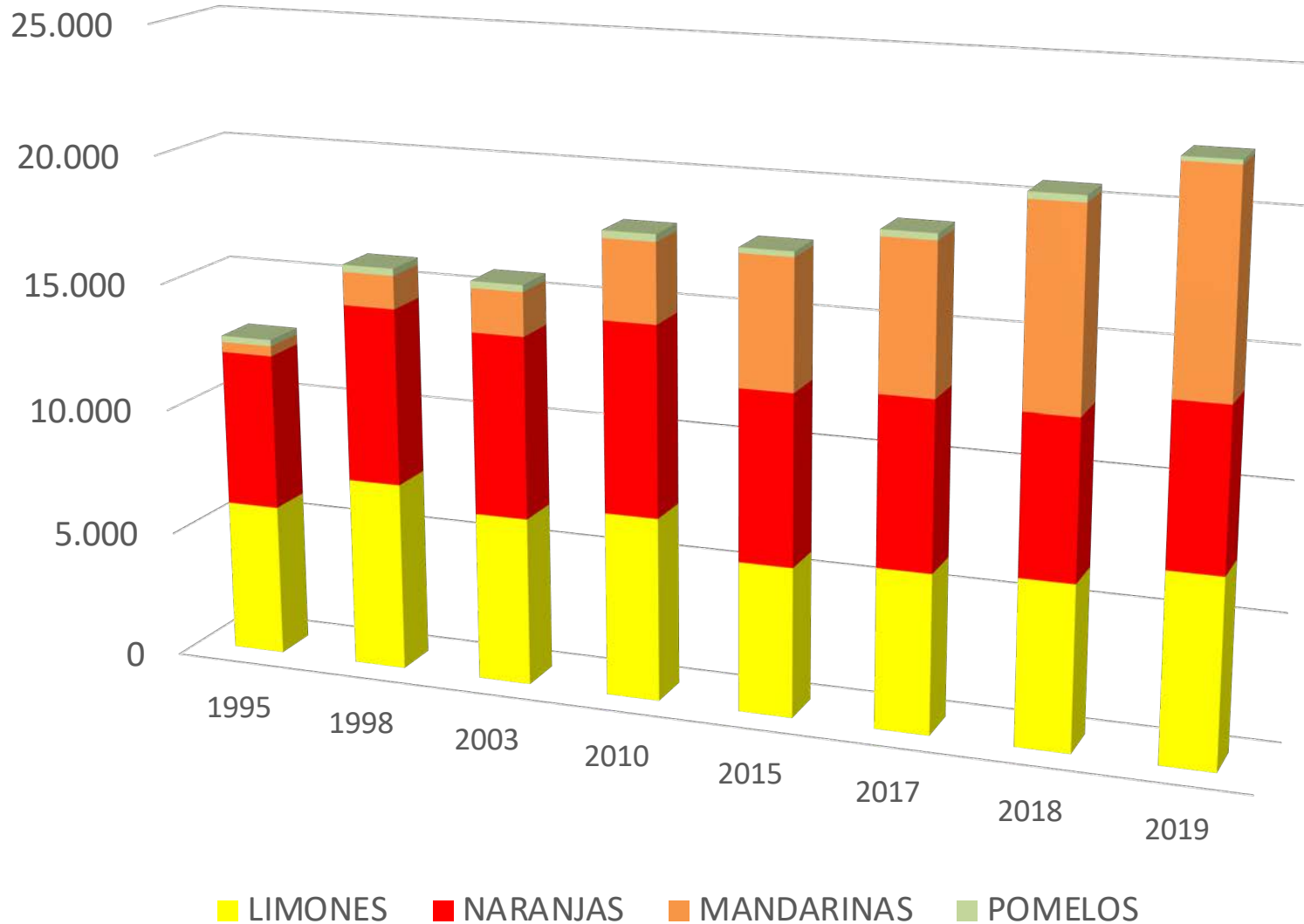
EVOLUCION EXPORTACIONES (TON)



DISTRIBUCION POR MERCADO (TON)



EVOLUCION DE LA SUPERFICIE PLANTADA (HA)



RECHAZOS USDA POR ESPECIE



RECHAZOS USDA CLEMENTINAS (CAJAS)

TOTAL INSPECCIONADO RECHAZO GLOBAL	TEMPORADA 2015/2016		TEMPORADA 2016/2017		TEMPORADA 2017/2018		TEMPORADA 2018/2019		TEMPORADA 2019/2020	
	2.649.029		2.509.285		3.875.577		3.203.339		3.292.890	
	30.251		37.961		52.129		39.728		49.020	
Causal de Rechazo	Cajas Rechazadas	%	Cajas Rechazadas	%	Cajas Rechazadas	%	Cajas Rechazadas	%	Cajas Rechazadas	%
<i>Brevipalpus chilensis (adulto)</i>	5.167	17,1	2.880	7,6	14.418	27,7	6.330	16%	6.619	13%
<i>Brevipalpus chilensis (ninfa)</i>			4.072	10,7						
<i>Panonychus citri</i>					2.940	5,6				
<i>Tuckerellidae</i>	7.398	24,5	7.045	18,6	19.248	36,9	6.641	17%	6.438	13%
<i>Tetranychus sp adulto</i>							1.440	4%		
<i>Tetranychus sp ninfa</i>							1.440	4%		
<i>Curculionidae huevo</i>							2.700	7%		
<i>Curculionidae ninfa</i>							2.800	7%		
<i>Oecophoridae larva</i>							4.004	10%	15.292	30%
<i>Pyralidae larva</i>							3.924	10%	1.944	4%
<i>Proeulia sp. (larva)</i>	1.334	4,4	6.347	16,7	5.786	11,1			17.427	35%
<i>Tortricidae</i>							7.471	19%		
<i>Gelichidae</i>	8.132	26,9	10.164	26,8	1.440	2,8				
Otros	8.220	26,9	2.962	19,8	8.297	15,9	2.978	6%	2.600	5%
TOTAL RECHAZOS USDA	30.251	100	33.470	100	52.129	100	39.728	100%	50.320	100%

RECHAZOS USDA MANDARINAS (CAJAS)

TOTAL INSPECCIONADO RECHAZO GLOBAL	TEMPORADA 2015/2016		TEMPORADA 2016/2017		TEMPORADA 2017/2018		TEMPORADA 2018/2019		TEMPORADA 2019/2020	
	2.936.419 31.290		4.515.712 58.913		6.869.869 205.727		6.739.666 222.862		5.078.602 111.067	
Causal de Rechazo	Cajas Rechazadas	%	Cajas Rechazadas	%	Cajas Rechazadas	%	Cajas Rechazadas	%	Cajas Rechazadas	%
<i>Brevipalpus chilensis (adulto)</i>	13.597	43,5	20.388	34,6	88.805	43,2	101.519	46%	30.477	27%
<i>Brevipalpus chilensis (ninfa)</i>		0,0	11.749	19,9			14.211	6%	4.282	4%
<i>Brevipalpus chilensis (egg)</i>			2.740	4,7			16.094	7%	5.814	5%
<i>Tuckerellidae (adulto)</i>									12.053	11%
<i>Tuckerellidae (huevo)</i>	2.601	8,3	9.490	16,1	43.902	21,3	19.963	9%	4.608	4%
<i>Curculionidae (huevo)</i>					24.646	12,0	1.030	0%	2.952	3%
Otros Coleoptera	1.200	3,8			4.329	2,1	2.880	1%	2.984	3%
<i>N. xanthographus</i>									1.440	1%
<i>Pseudoc (adulto)</i>					1.440	0,7	1.152	1%		
<i>Pseudoc (ninfa)</i>							1.440	1%		
<i>Tortricidae</i>	1.100	3,5	2.740	4,7	26.487	12,9	49.829	22%		
<i>Tortricidae pupa</i>									3.854	3%
<i>Tortricidae larva</i>									3.870	3%
<i>Proeulia auraria</i>									6.934	6%
<i>Proeulia sp</i>									24.124	22%
OTROS	11.692	37,4	11.806	20,0	8.648	4,2	14.744	7%	7.675	7%
TOTAL	31.290	100%	58.913	100%	205.727	100%	222.862	100%	111.067	100%

RECHAZOS USDA NARANJAS (CAJAS)

TOTAL INSPECCIONADO RECHAZO GLOBAL	TEMPORADA 2015/2016		TEMPORADA 2016/2017		TEMPORADA 2017/2018		TEMPORADA 2018/2019		TEMPORADA 2019/2020	
	4.215.732		4.055.683		5.737.209		5.412.647		4.687.530	
	176.111		131.857		254.080		322.752		127.707	
Causal de Rechazo	Cajas Rechazadas	% del total	Cajas Rechazadas	% del total	Cajas Rechazadas	% del total	Cajas Rechazadas	% del total	Cajas Rechazadas	% del total
<i>Brevipalpus chilensis</i>	39.645	23%	74.381	56%	137.935	54%	172.962	54%	68.289	53%
<i>Brevipalpus sp.</i>			3.200	2%						
<i>Curculionidae (huevos)</i>	7.950	5%			11.477	5%	3.200	1%		
<i>N. xanthographus (huevos)</i>	3.200	2%	1.860	1%			2.400	1%	4.992	4%
<i>N. xanthographus (larva)</i>							1.520	0%		
<i>Coleoptera (larva)</i>					7.029	3%	160	0%		
<i>Pseudococcidae (pupa, adulto)</i>	11.650	7%	14.140	11%	800	0%				
<i>Lepidoptera (adulto)</i>	52.384	30%	15.872	12%						
<i>Tortricidae (larva)</i>	27.191	15%	9.911	8%	21.000	8%	94.851	29%	22.760	18%
<i>Thysanoptera</i>	4.480	3%								
<i>Oecophoridae</i>					14.580	6%	6.526	2%	17.646	14%
<i>Pyralidae</i>					7.920	3%	11.430	4%	1.200	1%
<i>Tuckerelidae</i>	14.943	8%	10.590	8%	24.825	10%	10.443	3%	10.340	8%
OTROS	14.668	8%	1.903	1%	28.514	11%	19.260	6%	2.480	2%
TOTAL RECHAZOS USDA	176.111	100%	131.857	100%	254.080	100%	322.752	100%	127.707	100%

RECHAZOS USDA LIMONES (CAJAS)

TOTAL INSPECCIONADO RECHAZO GLOBAL	TEMPORADA 2017/2018		TEMPORADA 2018/2019		TEMPORADA 2019/2020	
	1.564.404		2.409.797		2.610.785	
	66.648		80.860		60.094	
Causal de Rechazo	Cajas Rechazadas	%	Cajas Rechazadas	%	Cajas Rechazadas	%
<i>Brevipalpus chilensis</i> (huevo)			6.840	8,5		
<i>Brevipalpus chilensis</i> (ninfa)			9.720	12,0	5.764	9,6
<i>Brevipalpus chilensis</i> (adulto)	58.008	87,0	36.100	44,6	22.218	37,0
<i>Tuckerellidae</i>	1.440	2,2			4.608	7,7
<i>Curculionidae</i>	1.944	2,9	1.080	1,3		
<i>N. xantographus</i> (huevo)			4.464	5,5		
<i>Proeulia</i> sp. (larva)			6.368	7,9	3.888	6,5
<i>Oecophoridae</i>			13.408	16,6	19.152	31,9
OTROS	5.256	7,9	2.880	3,6	4.464	7,4
TOTAL RECHAZOS USDA	66.648	100	80.860	100	60.094	100

LABORATORIOS Y VALORES DE LOS ANÁLISIS DE PCR

(Cifras expresadas en UTM + IVA)




PLAGA CUARENTENARIA	LO AGUIRRE	AEROPUERTO	TENO
CURCULIONIDOS	1,386 (\$70.300)	3,6 (\$180.979)	3,4 (\$170,924)
PSEUDOCOCCUS	X	3,6 (\$180.979)	3,4 (\$170,924)

Valor de la **UTM**: \$ 50.272.

LABORATORIO ANALISIS PCR VALPARAISO

IMPLEMENTACIÓN LABORATORIO PCR:

- Sitio de inspección ZEAL Valparaíso.
- Entregado a principios de octubre y se encuentra 100% operativo.
- Capacitación técnicos de laboratorio (INBIO).



ASPECTOS TECNICOS

LABORATORIOS PCR:

- Sitio de Inspección Coquimbo:
 - Laboratorio modular.
 - Traslado PCR desde Teno durante temporada de cítricos.



ASPECTOS TECNICOS

Temporada 2019/2020 – Análisis PCR realizados a Cítricos por Región de Origen de la planta que envía la muestra (1 de abril al 31 de agosto).

	IV REGIÓN		V REGIÓN		REG. METROPOLITANA		VI REGIÓN		TOTAL	TOTAL	TOTAL	ANALISIS	ANALISIS
	Nº Analisis	Cajas	Nº Analisis	Cajas	Nº Analisis	Cajas	Nº Analisis	Cajas	ANALISIS	CAJAS	ANALISIS	APROBADOS	RECHAZADOS
Clementina	45	63.079	0	0	1	1.330	0	0	46	64.409	46	46	0
Limonos	13	19.158	13	21.738	10	14.414	1	1.944	37	52.390	37	26	0
Mandarinas	33	42.763	6	10.516	14	20.884	0	0	53	74.163	53	52	1
Naranjas	27	35.567	8	11.258	44	77.136	4	7.265	83	131.229	83	79	4
Pomelos	1	1.330	0	0	0	0	0	0	1	1.330	1	1	0
TOTAL	119	161.897	27	43.512	69	113.764	5	9.209	220	323.521	220	204	5

Nº de Análisis por especie plaga

	curculionidos	pseudococcus
Clementinas	15	31
Naranjas	59	24
Limonos	25	12
Mandarinas	14	39
Pomelos	1	0
TOTAL	114	106



Síguenos en Instagram y Twitter



@comitecitricocl

GRACIAS



Comité de
**Cítricos
Chile**

ASOEX

ASOCIACIÓN DE EXPORTADORES DE FRUTAS DE CHILE A.G.

"Juntos, nuestra fruta vale más"